

CONVENT OF JESUS AND MARY SCHOOL, NEW DELHI

HOLIDAY HOMEWORK 2026-2027

CLASS IV

ENGLISH

1. Reading Activity

Read any storybook of your choice.

Write:

Name of the book

Characters

Your favourite part (5–6 lines)

2. Creative Writing

Write a paragraph (8–10 lines) on:

My Summer Holidays OR

A Visit to My Favourite Place

3. Grammar Practice

Do the following

a) Write 10 nouns and identify if they are common or proper or collective

b) Write 10 adjectives to describe:

A mango

Your best friend

4. Vocabulary Fun

Make a “Word Tree” chart

Write 10 new words and their meanings

5. Handwriting Practice

Practice neat handwriting (1 page daily) in the Cursive Writing Book

- Point 1 to 4 to be done in a thin copy.
- Cover your Holiday HW copy with any coloured sheet.

🌟 ग्रीष्मकालीन अवकाश गृहकार्य (2026–27) 🌟

विषय: हिंदी | कक्षा: 4

1. कक्षा में करवाया गया समस्त कार्य (पाठ, प्रश्न-उत्तर, व्याकरण) तथा सभी पाठों के शब्दार्थ एवं कठिन शब्द ध्यानपूर्वक पढ़कर याद कीजिए।


साथ ही हिंदी वीणा पुस्तक के निम्न पाठों का अभ्यास कार्य पुस्तक में ही कीजिए:

* चिड़िया का गीत

* बगीचे का घोंघा

2. प्रतिदिन एक पृष्ठ सुलेख अपनी सुलेखन पुस्तिका में नीले पेन से लिखिए

3. A-4 शीट पर स्वरचित कविता या कहानी लिखिए।


 समाचार गतिविधि (A-4 Booklet Work)

* A-4 साइज शीट की एक बुकलेट बनाकर कार्य कीजिए।


* प्रतिदिन किसी हिंदी भाषा के समाचार पत्र से एक नया समाचार खोजकर लिखिए।

* उसकी एक छोटी रिपोर्ट हिंदी भाषा में तैयार कीजिए।

* अंत में पूरी बुकलेट का अपनी हिंदी भाषा में संक्षेप लिखिए।


 यह नीचे दिया कार्य हिंदी स्क्रेपबुक में कीजिए

1. (स्क्रेपबुक कार्य – भाग 1)

 घोंघा का सचित्र चित्र बनाकर

पर 10 वाक्य लिखिए।

2. (स्क्रेपबुक कार्य – भाग 2)

 एक शिशु पक्षी की तरह आप भी धीरे-धीरे बड़े हो रहे हैं। अब तक आपमें कौन-कौन से परिवर्तन आए हैं? नीचे दिए गए शीर्षकों के अनुसार अपने अंदर आए परिवर्तनों को लिखिए (चित्र सहित):

- * शारीरिक परिवर्तन
- * खान-पान में परिवर्तन
- * गीत-संगीत
- * रुचियों में परिवर्तन
- * चित्रकारी
- * पढ़ना-लिखना
- * समझ में परिवर्तन

* खेल

* नृत्य और अभिनय

Environmental Science



Tree Hunt & Nature Mandala Activity 

Instructions:

1. Go for a Tree Hunt in your surroundings (park, garden, roadside, etc.).
2. Click your photograph with any 5 different types of trees.
3. Collect a few fallen leaves, petals, twigs, or natural materials from around the trees.
4. Create a beautiful Nature Mandala Art using these natural materials in a circular design in a scarp book.
5. Around the mandala, paste your photographs or draw the trees neatly.

For each tree, write:

-  Name of the tree
-  Does it have flowers? (colour/season)

-  Does it give fruits?
-  One special feature of the tree

MATHEMATICS

1. My Shape City - PBA

Students can create a colourful “**Shape City**” using only 2D and 3D shapes. They may draw or paste houses, buildings, trees, vehicles, traffic lights, etc., using different shapes and label each shape neatly.

Examples:

1. Sun – Circle
2. Windows – Square
3. Roof – Triangle
4. Building – Cuboid
5. Ice cream cone – Cone
6. Balloons – Sphere

The project can be made on an A4/A3 cardboard using coloured paper, sketch pens, origami, or cut-outs to make it attractive and creative.

2. Activity: Bills in Thousands

1. Collect 5 bills and paste them

For each bill:

2. Write the amount

3. Write the number name

4. Write the expanded form

3. My Mini Shopping

1. Go for a small grocery shopping

2. Write:

- a. What you purchased
- b. Quantity
- c. Total money given
- d. Money received back (change)

4. Symmetry in Monuments

Topic: Patterns and Symmetry

Delhi is famous for its beautiful architecture.

The Search: Look at a picture of the Taj Mahal or the India Gate or any other monument.

The Line: Draw a rough sketch of the monument and draw the Line of Symmetry.

Reflection: Does it look the same if you place a mirror on that line? Write "Yes" or "No" and explain why

5. Learn tables from 2-16

COMPUTER

Class* *IV

1. Learn Lesson-2 (Operating MS Windows)
2. In an A4 sized sheet, type a small paragraph on " ***My*
Favourite *Place*** " with a beautiful picture inserted in it.