



Holiday Homework 2026-2027
Class-VI

Sr. No.	Subject Name	Homework
1.	Maths	1) Prepare a colourful chart showing natural numbers, whole numbers, integers, even numbers and of odd numbers with example 2) Draw a colourful clock showing Roman numerals: I, II, III, IV.....XII 3) Then write ❖ Your birth year in Roman numerals ❖ Current year in Romn numerals 4) Solve the Riddles:- i. I am the smallest whole number, who am I? ii. I come after 9999 and before 10001 iii. I am a 5 digit number with all digits same iv. Write the greatest 4 digit even number
2.	Science	Learn Chapter 1 and 2 Make an inter leave 60 page notebook for project 1) Read about one Indian scientist or a wildlife biologist who is working towards protection of India's biodiversity. Prepare a brief report 2) Explore the contributions of Divya Mudappa, Usha Lachunga, Ghazala Shahabuddin, Nandini Velho and Divya Karnad towards biodiversity in India. Prepare a report of the work done by them, also stick their pictures.
3.	Social Science	1) Learn and revise chapters been taught in the class 2) Project: Make a manuscript using handmade sheet. Use calligraphy to write some events and facts related to the medieval period. 3) Activity: Create a file mapping staple grains (rice, wheat, maize) and spices used in different Indian regions.
4.	English Literature	1) Do paragraph writing on pg-40 in notebook 2) Write one poem of "Robert Lovis Stevenson" (other than your syllabus) in A4 sheet and decorate it.
5.	English Language	1) Write an essay on "My Best Friend" in language notebook. 2) Revise all Question & Answers and exercises of the lessons taught
6.	G.K.	1) Make a collage on the topic Biodiversity or Marine Life (anyone) 2) Collect the pictures of five inventors along with their invention and stick them on the A-4 sheet.
7.	Morals	1) Learn Chapter 1 and 2 2) Project Work: Click your picture performing any five yoga poses, stick them in the scrapbook and also right its benefits.
8.	Computer	1) Learn Chapter 1 and read Chapter 3 2) On A4 sheet draw the different types of slides layout of power point with name

9.	Sanskrit	Learn and write धातुरूप 'पठ' के वर्तमान और भविष्यकाल Write and learn पशुओं और रंगों के नाम संस्कृत में
10.	Hindi	कृपया दिए गए दिशा निर्देशों का पालन करते हुए गृह कार्य पूर्ण कीजिए। निर्देश:- खण्ड लेखन कौशल खण्ड व्याकरण अभ्यास खण्ड रचनात्मक गतिविधि उपरोक्त कार्य एक प्रथक से बनाई गई कॉपी पर कीजिए। लेख स्पष्ट एवं सुन्दर होना चाहिए।

कक्षा 6


हिंदी


ग्रीष्मकालीन अवकाश गृहकार्य

मई - जून 2026

पढ़ें, लिखें, सीखें और आगे बढ़ें! ♥

भाषा हमारी पहचान है, हिंदी हमारा अभिमान है! ♥







पढ़ें
समझें
सीखें
आगे बढ़ें




खंड A - पठन कौशल

- दैनिक पठन
रोज 2-3 पृष्ठ पढ़ें (कहानी/पाठ)
ध्यान दें:
☆ शुद्ध उच्चारण
☆ सही गति
☆ अर्थ समझना
- पठन के बाद समझ
पढ़े गए पाठ पर लिखें:
☆ सारांश (5-6 पंक्तियाँ)
☆ 5-7 नए शब्द व उनके अर्थ
☆ 3-4 वाक्य अपने विचारों के



खंड B - लेखन कौशल

- अनुच्छेद लेखन
लिखें (12-15 पंक्तियाँ):
☆ मेरा प्रिय पर्व
☆ मेरी यादगार छुट्टी
- कहानी लेखन
15-20 पंक्तियों की कहानी लिखें।
शामिल करें:
☆ पात्र
☆ स्थान
☆ समस्या और समाधान
- पत्र लेखन
लिखें:
☆ मित्र को अनौपचारिक पत्र (छुट्टियों पर)
☆ प्रधानाचार्य को औपचारिक पत्र (कोई विषय)



खंड C - व्याकरण अभ्यास

- शब्द भेद
लिखें:
☆ 20 संज्ञा
☆ 20 क्रिया
☆ 20 विशेषण
- काल
5-5 वाक्य लिखें:
☆ वर्तमान काल
☆ भूतकाल
☆ भविष्य काल
- विलोम / पर्यायवाची
विलोम शब्द
20 विलोम शब्द लिखें
- पर्यायवाची शब्द
20 पर्यायवाची शब्द लिखें



खंड D - रचनात्मक गतिविधियाँ

- पोस्टर बनाओ
विषय:
☆ पर्यावरण संरक्षण
☆ जल बचाओ
- संवाद लेखन
लिखें संवाद:
☆ दो मित्रों के बीच
☆ शिक्षक और छात्र के बीच





खंड E - बोलने का अभ्यास

- भाषण अभ्यास
विषय पर 8-10 वाक्य बोलें:
☆ शिक्षा का महत्व
☆ स्वच्छता
- कविता पाठ
2-3 हिंदी कविताएँ याद करें।
भाव और हाव-भाव के साथ सुनाएँ।


खंड F - प्रोजेक्ट कार्य

- पुस्तक समीक्षा
किसी कहानी पुस्तक को पढ़कर लिखें:
☆ नाम
☆ पात्र
☆ सारांश
☆ अपनी राय
- दैनिक डायरी
रोज लिखें:
☆ आज का मौसम
☆ एक नया शब्द
☆ एक अच्छा कार्य


प्रस्तुति निर्देश

- ✓ साफ-सुथरी और व्यवस्थित कॉपी बनाएं।
- ✓ रंग, चित्र और शीर्षक का प्रयोग करें।
- ✓ नियमित अभ्यास करें।
- ✓ छुट्टियों के बाद जमा करें।



खास बात

यह गृहकार्य बच्चों को:
♥ भाषा में सुधार
♥ आत्मविश्वास बढ़ाने
♥ रचनात्मक सोच विकसित करने
♥ बेहतर अभिव्यक्ति में मदद करेगा।



याद रखें

हर दिन थोड़ा पढ़ें,
हर दिन कुछ नया सीखें,
हर दिन आगे बढ़ें!

