



Holiday Homework 2026-2027
Class-VII

Sr. No.	Subject Name	Homework
1.	Maths	<p>A. Cut or write numbers from newspapers or magazines and find</p> <ol style="list-style-type: none">Largest numberSmallest numberDecimal numberOdd numberEven number <p>Paste them creatively in holiday homework notebook.</p> <p>B. Make a colourful place value chart showing . Tens, Ones, Decimal point, Tenth, Hundredth. Represent any 5 decimal numbers using the chart</p> <p>C. Create a comic Showing</p> <ol style="list-style-type: none">Shopping using decimalsNumbers in daily lifeSolving Arithmetic expressions
2.	Science	<p>Learn Chapter 1 and 2 and also learn the formulas given , write the formulas for inorganic acid (mineral acid) Note – Make a double sided 60 pages Notebook Answer the following –</p> <ol style="list-style-type: none">Lemon juice and vinegar are both acid . How would you test to see which one is stronger?Acids contain hydrogen. Water too contains hydrogen but it is not an acid. Give reason?Applying toothpaste on the area of skin affected by a bee sting soothes the area. Give reason?For cleaning we use bases. Most of the shampoos available in the market are highly basic. Are they good to be used? Give reasons? <p>Class VII A, doing a project on river Yamuna, found that the water of Yamuna is acidic beyond limits as the factory wastes are dumped into the river. If you are one of them, suggest 5 ways to reduce the acidity of river Yamuna.</p>
3.	Social Science	<ol style="list-style-type: none">Write in detail about any 05 Historical monuments nearby and paste the pictures.Make a list of 6 political parties, its symbols, area and main political agenda.Revise and learn chapter's been taught to you in class. <p>Note - Do the Holiday Homework in History Notebook.</p>



CKC ACADEMY

JHANSI

4.	English	<ol style="list-style-type: none">1) Letter Writing – on page no. 54 [E Lit]. (To be written in your English grammar notebook)2) Make a travel brochure – on page no 138. (To be made on an A-4 white \ coloured sheet)3) Learn all the word meanings, exercises and Ques \ Answers of the lessons taught.4) Do 20 page writing in a 4-line notebook. (practice previous lessons)
5.	G.K.	Learn PT1 syllabus
6.	Morals	<ol style="list-style-type: none">1) Do a 'Dressing' activity (G) (on pg 21 in book)2) Recently, a Narmada (river) saving campaign called 'Narmada Bachao Aandolan' was collectively carried out by some states. (Activity on pg 33 in book) <p>Make a chart to highlight the destination</p>
7.	Computer	Learn chapter 2 and read chapter 1 On A4 Sheet Draw any 10 photo shop tools
8.	Hindi	<p>कृप्या दिए गए दिशा निर्देशों का पालन करते हुए गृह कार्य पूर्ण कीजिए।</p> <p>निर्देश—</p> <ol style="list-style-type: none">1) खण्ड "B" लेखन कौशल2) खण्ड "C" व्याकरण अभ्यास3) खण्ड "D" रचनात्मक गतिविधियाँ <p>उपरोक्त कार्य पृथक से बनाई गई कॉपी पर कीजिए।</p> <p>लेख सुन्दर एवं स्पष्ट होना चाहिए।</p>


भाषा हमारी पहचान है, हिंदी हमारा अभिमान है!

कक्षा 7 - हिंदी

ग्रीष्मकालीन अवकाश गृहकार्य

मई - जून 2026

पढ़ें, लिखें, सोचें और आगे बढ़ें !



खंड A - पठन कौशल

- कार्य 1: दैनिक पठन
रोज़ 2-3 पृष्ठ पढ़ें (कहानी/पाठ/उपन्यास)
ध्यान दें:
☆ शुद्ध उच्चारण
☆ प्रवाह
☆ अर्थ समझना



- कार्य 2: पठन के बाद लेखन
पढ़े गए पाठ पर लिखें:
☆ सारांश (6-8 पंक्तियाँ)
☆ 8-10 नए शब्द व उनके अर्थ
☆ 4-5 पंक्तियाँ अपने विचार




खंड B - लेखन कौशल


- कार्य 3: अनुच्छेद लेखन
15-20 पंक्तियाँ लिखें:
☆ तकनीक के बिना एक दिन
☆ मेरा प्रिय लेखक



- कार्य 4: कहानी लेखन
20-25 पंक्तियों की कहानी लिखें।
शामिल करें:
☆ पात्र
☆ स्थान
☆ समस्या और समाधान




- कार्य 5: पत्र लेखन
लिखें:
☆ मित्र को अनौपचारिक पत्र
☆ शिकायत/अनुरोध हेतु औपचारिक पत्र



खंड C - व्याकरण अभ्यास

- कार्य 6: शब्द भेद
लिखें:
☆ 25 संज्ञा
☆ 25 क्रिया
☆ 20 विशेषण
☆ 15 क्रिया विशेषण



- कार्य 7: काल
6-6 वाक्य लिखें:
☆ वर्तमान काल
☆ भूतकाल
☆ भविष्य काल




- कार्य 8: विलोम / पर्यायवाची / मुहावरे
लिखें:
☆ 20 विलोम शब्द
☆ 20 पर्यायवाची शब्द
☆ 10 मुहावरे व उनके अर्थ



खंड D - रचनात्मक गतिविधियाँ

- कार्य 9: पोस्टर बनाओ
विषय:
☆ पर्यावरण संरक्षण
☆ डिजिटल जागरूकता



- कार्य 10: संवाद लेखन
लिखें:
☆ दो मित्रों के बीच बातचीत
☆ शिक्षक और छात्र के बीच संवाद




खंड E - बोलने का अभ्यास

- कार्य 11: भाषण / प्रस्तुति
विषय पर बोलें:
☆ शिक्षा का महत्व
☆ तकनीक का प्रभाव

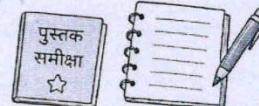


- कार्य 12: कविता पाठ
2 कविताएँ याद करें।
भाव और हाव-भाव के साथ प्रस्तुत करें।




खंड F - परियोजना कार्य

- कार्य 13: पुस्तक समीक्षा
पुस्तक पढ़कर लिखें:
☆ नाम ☆ पात्र
☆ लेखक ☆ सारांश
☆ अपनी राय



- कार्य 14: रचनात्मक डायरी
प्रतिदिन लिखें:
☆ एक नया शब्द
☆ एक रोचक घटना
☆ एक अच्छा कार्य



प्रस्तुति निर्देश

- साफ-सुथरी और सुव्यवस्थित कॉपी बनाएं।
- रंग, चित्र और शीर्षक का प्रयोग करें।
- नियमित अभ्यास करें।
- अवकाश के बाद जमा करें।

याद रखें

- रोज थोड़ा पढ़ें, हमेशा कुछ नया सीखें।
- सोचें, समझें और सुंदर लिखें।
- छोटी-छोटी आदतें बड़ी सफलता देती हैं।
- एक कदम आज, सफलता कल!



खास बात

यह गृहकार्य आपको भाषा में निपुण बनाएगा, आत्मविश्वास बढ़ाएगा और रचनात्मकता को विकसित करेगा!